



FORMATION EN PRÉSENTIEL

PORT DU HARNAIS SUR SITE NON EQUIPE

Dernière mise à jour le 25/06/2021.

OBJECTIF

Cette formation a pour finalité de permettre au personnel concerné par les travaux en hauteur, de définir une organisation du travail adaptée, puis d'utiliser les moyens de protection nécessaires.

COMPÉTENCES DÉVELOPPÉES

- Être capable d'identifier et d'appliquer la réglementation liée au travail en hauteur.
- Être capable d'exploiter les équipements et outils adaptés au poste.
- Être capable d'utiliser un harnais antichute en sécurité.
- Être capable de vérifier l'état de conformité du matériel.

PUBLIC CONCERNÉ

Toute personne amenée à travailler en hauteur et à utiliser un harnais antichute.

MODALITÉS DE DÉROULEMENT DE L'ACTION DE FORMATION

La pratique est privilégiée et représente plus de 60% du temps de formation. La formation est délivrée par un formateur au travail en hauteur spécialisé en santé et sécurité au travail.

Tarif	300 € HT par participant Nous consulter € HT par groupe
--------------	---





Réf.	TEH sur site non équipé
Contact	0980493771 info@starter-formation.fr http://starter-formation.fr

PRÉ-REQUIS

- Pas de contre-indication médicale à la pratique des travaux en hauteur, maîtrise de la langue française. Stage accessible aux débutants ou confirmés de plus de 18 ans (sauf dérogation).

ACCESSIBILITÉ AUX PERSONNES EN SITUATION DE HANDICAP

Non

 Niveau Sans niveau de qualification	 Modalité Présentiel	 Effectif par session 2 mini > 10 maxi	 Durée 14 heures / 2 jour(s)
--	--	--	--



PROGRAMME

programme

PARTIE THÉORIQUE 40%

Les principes de prévention

- Les principes généraux de prévention
- L'évaluation des risques appliquée aux travaux en hauteur
- La documentation associée

Les mesures de sécurité techniques

- Le choix des équipements d'intervention
- Les équipements de protection individuelle
- La vérification et l'entretien des équipements

Les mesures de sécurité organisationnelles

- La préparation du chantier
- Les mesures concernant l'utilisateur
- Les compétences des utilisateurs
- L'encadrement du chantier

Les situations d'urgence

- Les conséquences d'une chute avec le port du harnais
- La conduite à tenir après une chute

PARTIE PRATIQUE 60%

Réception et vérification du matériel nécessaire au travail en hauteur

- Prise en compte et application de l'ensemble de la documentation
- Vérification visuelle et tactile de l'état de conformité du matériel avant utilisation Conformité d'une installation préexistante
- Vérification de la conformité et de l'adaptation du matériel installé
- Effectuer l'examen de l'état de conservation Sécurisation d'une zone de travail
- Mise en œuvre d'une installation provisoire
- Exploitation d'un filet de sécurité pour le travail en hauteur Utilisation d'un harnais antichute
- Mise en œuvre du harnais et des systèmes de liaison
- Réalisation de déplacements verticaux et horizontaux

- Les exercices pratiques seront réalisés avec les équipements des apprenants -

LES PLUS

Nos formateurs



INTERVENANT(S)

Formateur au travail en hauteur spécialisé
en santé et sécurité au travail

ÉVALUATION

Le formateur évalue : - l'assimilation et la
compréhension des enseignements
apportés (QCM pour la partie théorique) ; -
l'acquisition des compétences (évaluation
sommativale lors des exercices pratiques).

ATTRIBUTION FINALE

Attestation de fin de formation

MAINTIEN DES CONNAISSANCES

Avant la fin de la période de validité de 12 mois, l'apprenant doit suivre une session de PORT DU HARNAIS SUR SITE NON
EQUIPE